

DOMAINE D'UTILISATION

Pavage pour aménagement d'aires extérieures privées et/ou publiques



ROSENS BÉTONS

TEXTE DE PRESCRIPTION POUR CAHIER DES CHARGES

- Les pavés rustiques décoratifs sont BENOR et CE. Conformés aux normes imposées par la NBN EN 1338 et la NBN B 21-311.
- La catégorie d'application selon NBN B 21-311 : **Ia** (ép. ≥ 80 mm) ou **Ila** (ép. ≤ 80 mm) car résistants au gel/dégel et aux sels de déverglaçage.
- La composition des pavés se définit comme suit : concassé porphyre 2/4 riche en épidote-chlorite-feldspath potassique, sable de carrière lavé et recalibré, sable de Rhin 0/5, ciment CEM III/A 42.5 N LA pour les tons à base de ciment gris, ciment CEM I 42.5 N LA BLANC pour les tons à base de ciment blanc, pigments minéraux certifiés.
- La richesse en épidote-chlorite-feldspath potassique garantit un porphyre très pur de haute qualité.
- Le dosage en ciment sera supérieur à 350 kg/m³ à ± 5 % garantissant un béton de haute résistance.
- Le rapport pigments minéraux/ciment (P/C), avec P exprimé en extraits secs, sera supérieur ou égal à 0,05 pour les teintes nuancées et unies (monocouche). Ceci afin de garantir la durabilité de la teinte.
- Afin de garantir une bonne homogénéité de l'ensemble du projet, les pavés seront issus d'une seule et même fabrication par formats et coloris.

(Le texte de prescription complet est à télécharger sur www.rosens.com)

TEINTES

Pavés à base de ciment gris



Grès d'Anor



Pierre bleue



Rouge noir



Porphyre gris



Pierre de Lustin



Pierre d'Arkose



Petit granit



Haute taille

Pavés à base de ciment blanc



Bleu pacifique






Pierre de Bourgogne



Pierre de Gobertange

FICHE DE PRESCRIPTION

1.03

Type	SOLO	MEDIO	ROMANO*
Formes Dimensions en plan	 83 m²	 51 m²	 63 m² 55 m² 34 m²
Epaisseurs (cm)	4 6	6	6 8 10
Coloris			
PIERRE PORPHYRE GRIS	● ▲	●	▲ ▲ ▲
PIERRE ROUGE-NOIR	● ▲	●	▲ ▲ ▲
PIERRE-BLEUE	● ▲	●	▲ ▲ ▲
GRES D'ANOR	● ▲	●	▲ ▲ ▲
PIERRE D'ARKOSE **	● ▲	●	▲ ▲ ▲
PIERRE DE LUSTIN ** (2)	● ▲	●	▲ ▲ ▲
PIERRE DE GOBERTANGE	● ▲	●	▲ ▲ ▲
PIERRE DE BOURGOGNE	● ▲	●	▲ ▲ ▲
PETIT GRANIT ** (1)	● ▲	●	▲ ▲ ▲
BLEU PACIFIQUE	● ▲	●	▲ ▲ ▲
HAUTE TAILLE	● ▲	●	▲ ▲ ▲

- De stock
- ▲ A la demande, réalisation de l'ensemble de la gamme dans toute les couleurs présentées moyennant projet global de plus de 500 m²
- * Romano disponible séparément ou en combinaison des 3 formats pour créer l'opus romain
- ** pour obtenir ce nuancé de couleur, il faut une surface > 30 m²
- (1) La teinte petit granit est réalisé en mélangeant par 1/3 les teintes : Pierre bleue, Pierre porphyre gris, Bleu artique
- (2) La teinte pierre de Lustin est réalisé en mélangeant par 1/2 les teintes : Pierre d'Arkose, Grès d'Anor

INFORMATIONS COMPLÉMENTAIRES

Avantages du ciment blanc

Il permet :


- d'obtenir des revêtements de sol de teintes claires et d'en limiter l'assombrissement sous la pluie
- de limiter les variations de teinte résultant des conditions de séchage à la fabrication
- de réduire la formation des exsudations de chaux des revêtements de sol, du reste moins visibles sur bétons claires

Information

Nos produits étant naturels, de légères variations de teintes sont possibles.

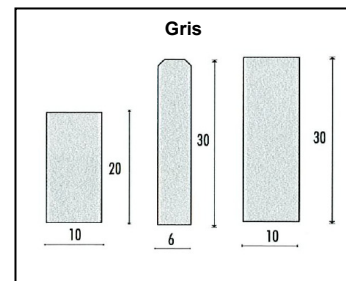


Bordures rondins

- Coloris : Pierre bleue, Rouge-Noir
- Dimensions : 50/25/08 cm
- Pour faciliter la mise en œuvre des courbes prononcées, 42 petits rondins individuels sont inclus dans la palette



Bordures droites

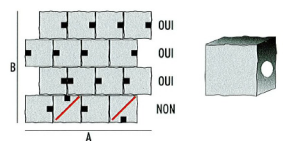
- Coloris : Pierre bleue, Gris, Brun Sienne
- Dimensions :



Alignement Solo et Médio

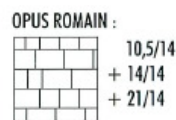
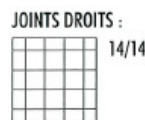
Pour des pavés bien alignés :

- Aligner le marquage repris sur la tranche du pavé (gorge ou rond) toujours dans le même axe (A).
- L'alignement dans le sens (B) doit être corrigé à la ficelle tout les 4 à 5 pavés.



Alignement Romano

Recommandé pour appareillage à joints droits.



BENOR uniquement pour la gamme pavés

